






On reste toujours en contact ! Merci à tous les enfants qui ont été sérieux et ont renvoyé leurs travaux : c'est vraiment très bien !
Continuez !

Dans la mesure du possible, essaie de m'envoyer les travaux jour par jour : la lecture des commentaires et la réalisation des corrections éventuelles seront « moins lourdes » pour toi.

Ci-dessous, tu pourras lire le tableau des travaux de la semaine du 23 au 27 mars. Tu continues à travailler proprement comme en classe, à indiquer la date et le titre des matières, à noter les numéros des exercices et les consignes lorsqu'il s'agit d'exercices des livres, à souligner. On ne lâche rien ! Je te souhaite un bon travail !

Maryse CAVERO

C.M.1	Français	Maths
Lundi 23/03/20 	→ <u>Phrase 23</u> à écrire au pluriel. → <u>Ortho</u> : le son [ã] (comme banc) fiche d'exercices et tableau à construire (voir fiche en PJ)	→ Les fractions décimales 1) Relire la leçon sur les fractions dans le classeur des leçons 2) Exercices sur feuille (en page jointe).
Mardi 24/03/20 	→ <u>Phrase 24</u> à écrire au pluriel. → <u>Grammaire</u> : le groupe nominal 1) Lire et bien comprendre la leçon jointe en PJ 2) Exercices n°5 - n°7 puis n°1 page 30-31 du livre	→ Addition, soustraction, multiplication : entretien des techniques 1) Relire les leçons présentant les techniques dans le classeur des leçons. 2) Exercices n°1 page 125 / n°1 et 2 page 151 du livre de maths SANS LA CALCULETTE... Cela va de soi !!!
Mercredi 25/03/20 	→ <u>Phrase 25</u> à écrire au pluriel. → <u>Vocabulaire</u> : série d'exercices en lien avec le son [ã] (voir fiche en PJ)	→ <u>Mesures</u> : les périmètres (mesure du tour d'une figure) Exercices n°1 – 2 – 3 – 5 pages 80 - 81 du livre de maths
Jeudi 27/03/20 	→ <u>Phrase 26</u> à écrire au pluriel. → <u>Conjugaison</u> : construire le passé simple comme dans les textes de « L'Énorme Crocodile »	→ <u>Géométrie sur feuille blanche</u> Lire et tracer le programme n°2 de la feuille emportée dans la chemise des travaux en cours.

	<p>1) Lire et bien comprendre la leçon « Cherchons / Je retiens » page 84 du livre</p> <p>2) Exercices n°1- n°2 - n°3 page 84-85 du livre</p>	
<p>Vendredi 28/03/20</p> 	<p>→ <u>Écriture d'invention pour reprendre les notions de la semaine</u> : Écrire deux phrases LONGUES avec les contraintes suivantes :</p> <ul style="list-style-type: none"> - utiliser le plus possible de mots du son [ã], - utiliser des noms et des adjectifs au singulier, - utiliser des verbes au passé simple à la 3^e personne du singulier. <p>→ <u>Tu transformes tes deux phrases au pluriel et tu m'envoie le tout par mail !</u></p>	<p>→ <u>Problèmes : Additionner, soustraire et multiplier</u></p> <p>1) Relire les techniques de l'addition, de la soustraction et de la multiplication.</p> <p>2) Résoudre les problèmes de la feuille en PJ Présentation comme dans la leçon du classeur...</p>

Et aussi...

→ Lire sur les livres empruntés.

→ Poursuivre les travaux d'Arts Plastiques en retard qui seront utilisés lors du montage du carnet :

* mains (graphisme / avec les deux feutres)

* dépliant relai du Halage

* buste en graphisme au stylo « pilot » noir