






On reste toujours en contact !

Ci-dessous le tableau des travaux de la semaine du 23 au 27 mars. Tu continues à travailler proprement comme en classe, indiquer la date et le titre des matières, noter les numéros des exercices et les consignes lorsqu'il s'agit d'exercices des livres, souligner. Je te souhaite un bon travail !

Maryse CAVERO

CM2	Français	Maths
Lundi 23/03/20 	→ <u>Phrase 23</u> à écrire au pluriel. → <u>Ortho</u> : le son [ã] (comme banc) fiche d'exercices et tableau à construire (voir fiche en PJ)	Série d'exercices d'exercices courts 1 – 2 – 3 – 4 - 5 - 6 - 7 - 9 page 116 du livre et jeu en PJ pour aborder les décimaux autrement.
Mardi 17/03/20 	→ <u>Phrase 24</u> à écrire au pluriel. → <u>Grammaire</u> : le nom et le groupe nominal 1) Lire et bien comprendre la leçon « Cherchons / Je retiens » page 34 du livre Relire et bien comprendre la leçon du classeur des leçons. 2) Exercices n°1 page 34 et n° 3 – 4 page 35 du livre	→ <u>Multiplier par 10, 100, 1000 des nombres décimaux</u> 1) Lire la leçon notée sur la feuille en page jointe 2) Exercices n° 1- 2 page 89 du livre de maths 3) Révisions : n° 4 page 88 du livre de maths
Mercredi 18/03/20 	→ <u>Phrase 25</u> à écrire au pluriel. → <u>Vocabulaire</u> : série d'exercices en lien avec le son [ã] (voir fiche en PJ)	→ <u>Mesures : Les Angles</u> 1) Lire et bien comprendre l'explication en marge du n°1 page 58 – 59 <u>pour différencier angles obtus et aigus.</u> 2) Exercices 1 et 2 page 58 – 59 du livre de maths
Jeudi 19/03/20 	→ <u>Phrase 26</u> à écrire au pluriel. → <u>Conjugaison</u> : construire le passé simple comme dans les textes de « L'Énorme Crocodile »	→ <u>Géométrie sur feuille blanche</u> : Lire et tracer le programme de la page 1 des feuilles emportées dans la chemise des travaux en cours.

	<p>1) Lire et bien comprendre la leçon « Cherchons / Je retiens » page 78 du livre</p> <p>2) Exercices n°1- n°2 - n°3 et défi page 79 du livre</p>	
<p>Vendredi 20/03/20</p> <p>Vive le printemps !</p> 	<p>→ <u>Écriture d'invention pour reprendre les notions de la semaine</u> : Écrire deux phrases LONGUES avec les contraintes suivantes :</p> <ul style="list-style-type: none"> - utiliser le plus possible de mots du son [ã], - utiliser des noms et des adjectifs au singulier, - utiliser des verbes au passé simple à la 3^e personne du singulier. <p>→ <u>Tu transformes tes deux phrases au pluriel et tu m'envoie le tout par mail !</u></p>	<p>Résoudre les problèmes de la feuille en PJ. Présentation comme dans la leçon du classeur...</p>

Et aussi...

→ Lire sur les livres empruntés.

→ Poursuivre les travaux d'Arts Plastiques en retard qui seront utilisés lors du montage du carnet :

- * mains (graphisme / avec les deux feutres)
- * dépliant relai du Halage
- * buste en graphisme au stylo « pilot » noir